Alpari
شرایط ویژه معاملاتی طلا، جفت ارز در آلپاری : یعنی لورج ۱ به ۳۰۰۰، اسپرد رقابتی، کمیسیون بهینه و ۳۰ شب سواپ فری

رمز سرمایه گذار حساب معاملاتی آلپاری

زمان مطالعه: ۷ دقیقه | تاریخ بروزرسانی: ۱۸ تیر ۱۴۰۴ | بازبینی توسط : دانشمند (متخصص بازار فارکس)

فرض کنید می‌خواهید معاملات و عملکرد حساب خود را به دیگران نشان دهید، اما نمی‌خواهید رمز اصلی را در اختیار کسی بگذارید تا نتواند وارد حساب شود یا تغییری ایجاد کند. راه‌حل حرفه‌ای و ایمن برای این کار، استفاده از **رمز اینوستور** است؛ رمزی که تنها اجازه مشاهده حساب را می‌دهد، بدون اینکه امکان انجام معامله یا ایجاد تغییر در حساب را فراهم کند.

در این مقاله از سودآپ، مرجع تخصصی آموزش و خدمات بازار فارکس برای فارسی زبانان، بررسی می‌کنیم که **رمز اینوستور** دقیقا چیست، چه تفاوتی با رمز اصلی دارد و چگونه می‌توان آن را فعال کرد و از طریق آن وارد **متاتریدر ۴** یا **متاتریدر ۵** شد.

فهرست مطالب



رمز اینوستور چیست؟ (Investor Password)

رمز اینوستور (Investor Password) که به آن رمز سرمایه‌گذار نیز گفته می‌شود، یک نوع رمز عبور ثانویه برای ورود به حساب معاملاتی در پلتفرم‌های مختلف است. این رمز با هدف ارائه دسترسی فقط برای مشاهده، طراحی شده و برخلاف رمز اصلی، اجازه انجام هیچ‌گونه معامله‌ای را به کاربر نمی‌دهد.

در واقع، رمز اینوستور به شما این امکان را می‌دهد که حساب خود را با دیگران به اشتراک بگذارید تا آن‌ها بتوانند معاملات، موجودی، سود و زیان و تاریخچه عملکرد را مشاهده کنند، بدون آن‌که به دارایی یا موقعیت‌های معاملاتی شما دسترسی داشته باشند. این ویژگی به ویژه برای معامله‌گران حرفه‌ای، مدیران حساب‌های پم و ارائه دهندگان سیگنال بسیار کاربردی است، زیرا می‌توانند با حفظ امنیت کامل، شفافیت لازم را به مخاطبان خود ارائه دهند.

برای آشنایی دقیق‌تر با نقش رمز اینوستور، سایت معتبر amarkets در معرفی این رمز چنین توضیح می‌دهد:

> Investor password allows you to log into the trader's account, see the account status, monitor and analyze trades but does not allow you to place orders.
>
> **ترجمه:**
>
> رمز اینوستور به شما اجازه می‌دهد وارد حساب معامله‌گر شوید، وضعیت حساب را ببینید، معاملات را نظارت و تحلیل کنید، اما اجازه انجام سفارش‌ها را نمی‌دهد.

در واقع، کاربرانی که با رمز اینوستور متاتریدر وارد حساب می‌شوند، دسترسی محدودی دارند و فقط می‌توانند داده‌های بصری و تحلیلی حساب را مشاهده کنند؛ یعنی قادر به دیدن معاملات باز، تاریخچه معاملات، موجودی حساب، میزان سود یا ضرر و نمودارهای قیمتی هستند، اما هیچ امکان تغییر یا انجام معامله‌ای برای آن‌ها فراهم نیست.

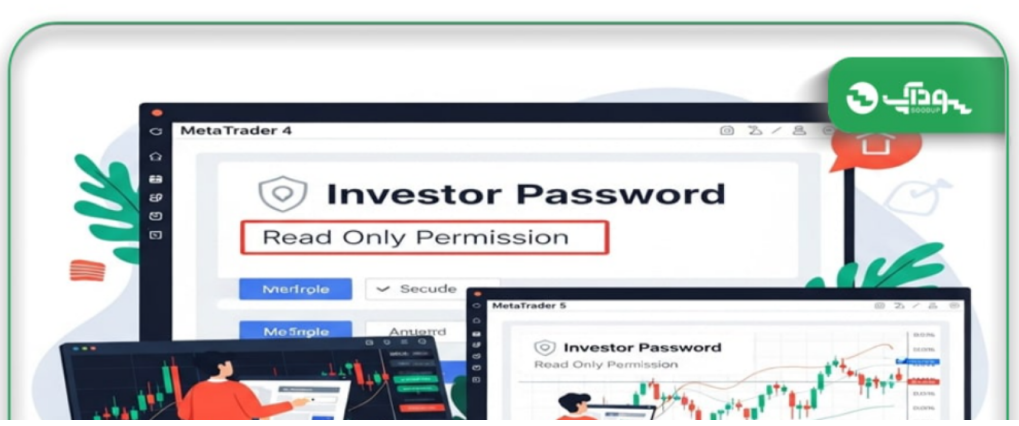

Alpari
ثبت نام در بروکر آلپاری
بهترین بروکر فارکس
۰.۰۰ (۰)
ارسال نظر
با کش بک سودآپ هزینه های معاملات برمیگرده (تا ۷۰% بازگشت کمیسیون)
گروه هم اندیشی سودآپ
صمیمی ترین گروه فارکسی ایران
3/000 با حضور
معامله گر فعال

ثبت نام سریع در بروکرهای معتبر

بروکر ایکس چیف — ثبت نام
بروکر آلپاری — ثبت نام
بروکر آمارکتس — ثبت نام
بروکر لایت فایننس — ثبت نام
بروکر کپیتال اکستند — ثبت نام
بروکر دبلیو ام مارکتس — ثبت نام
بروکر ارانته — ثبت نام
بروکر آی سی ام بروکرز — ثبت نام
بروکر فیبوگروپ — ثبت نام
بروکر دلتا اف ایکس — ثبت نام
بروکر اچ وای سی ام — ثبت نام
بروکر اف ایکس‌پرو — ثبت نام
بروکر آی اف سی مارکتس — ثبت نام
نمایش بیشتر

عضویت در سودآپ

۰۹۱۲۳۴۵۶۷۸
عضویت

لینک های مفید

پشتیبانی آلپاری
تاپ چنج tcpay – ورود و شارژ تاپ چنج
واریز و برداشت آلپاری | حساب دمو آلپاری
احراز هویت در آلپاری | اسپرد آلپاری
بونوس آلپاری | دانلود متاتریدر ۵ آلپاری
متاتریدر ۴ آلپاری

مطالب جدید

۱. انواع کیف پول آلپاری
۲. ماشین حساب فارکس
۳. حساب باینری آپشن آلپاری

۴. تبدیل حساب دمو به ریل در آلپاری
۵. سهام اپل در آلپاری

Alpari
ثبت نام در بروکر آلپاری
بهترین بروکر فارکس

فهرست مطالب

رمز اینوستور چیست؟ (Investor Password)
کاربردهای رمز سرمایه‌گذار



این نوع دسترسی به صورت فقط خواندنی (Read-Only) ارائه می‌شود و برای زمانی که می‌خواهید حساب‌تان بدون هیچ تغییری قابل مشاهده باشد، گزینه‌ای کاملاً مناسب و امن است. اگر نگران دستکاری یا انجام معامله توسط دیگران هستید، استفاده از رمز اینوستور راه‌حلی مطمئن خواهد بود. با این رمز می‌توانید حساب خود را با اطمینان در اختیار تحلیل‌گران، سرمایه‌گذاران یا هر مخاطبی قرار دهید و از شفافیت کامل، بدون هیچ ریسک امنیتی، بهره‌مند شوید.

اگر با مفاهیم اولیه بازار آشنایی ندارید، پیشنهاد می‌کنیم ابتدا نگاهی به بخش آموزش فارکس بیندازید تا درک دقیق‌تری از ساختار حساب‌ها و کاربرد رمزها پیدا کنید.

کاربردهای رمز سرمایه‌گذار

رمز اینوستور نه تنها ابزاری برای افزایش امنیت حساب معاملاتی است، بلکه کاربردهای متنوعی در موقعیت‌های حرفه‌ای دارد. زمانی که بتوانید حساب خود را بدون هیچ ریسکی در اختیار دیگران قرار دهید، عملاً ابزار قدرتمندی برای شفاف سازی و جلب اعتماد خواهید داشت. کاربردهای اصلی این رمز عبارت‌اند از:

- **بررسی عملکرد حساب توسط دیگران**

اگر معامله‌گر حرفه‌ای هستید و می‌خواهید نتایج معاملات خود را به دیگران نشان دهید، یا اگر تحلیل‌گری هستید که نیاز به بررسی گذشته معاملاتی یک حساب واقعی دارید، رمز اینوستور گزینه‌ای امن و حرفه‌ای برای این منظور است. نیازی به اشتراک‌گذاری رمز اصلی نیست و خطر تغییر در حساب واقعی نیز وجود ندارد.

- **اعتمادسازی در فروش سیگنال**

بسیاری از فروشندگان سیگنال فارکس برای افزایش شفافیت، رمز اینوستور را در اختیار مشتریان قرار می‌دهند. مشتری با ورود به متاتریدر ۴ یا متاتریدر ۵ می‌تواند عملکرد واقعی سیگنال‌ها را مشاهده کند. این شفافیت، اعتماد را بالا می‌برد و احتمال خرید خدمات را افزایش می‌دهد.

- **بررسی عملکرد در حساب پم یا حساب دمو**

در بروکرهایی مانند آلپاری، سرمایه‌گذاران پیش از واریز سرمایه به حساب‌های پم، علاقه‌مندند شیوه مدیریت حساب را بررسی کنند. رمز اینوستور این امکان را بدون هیچ دسترسی معاملاتی فراهم می‌سازد و به تصمیم‌گیری آگاهانه کمک می‌کند.

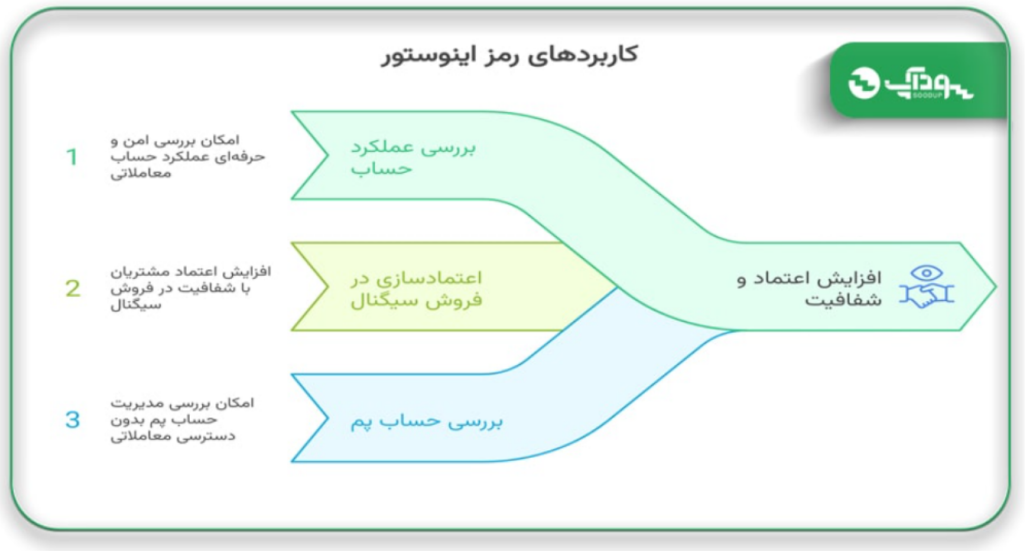

در مجموع، رمز سرمایه‌گذار (Investor Login) ابزاری است برای حفظ امنیت، افزایش شفافیت و فراهم‌کردن بستری حرفه‌ای جهت ارزیابی حساب، بدون آنکه هیچ خطری برای آن وجود داشته باشد. در همین راستا، اگر هنوز در مرحله انتخاب بروکر هستید، صفحه بهترین بروکر فارکس می‌تواند به شما کمک کند تا گزینه‌ای مناسب‌تر با اهداف معاملاتی‌تان انتخاب کنید.

ثبت نام آلپاری ثبت نام در سایت رسمی آلپاری
ثبت نام در بروکر آلپاری

تفاوت رمز تریدر و رمز اینوستور

تفاوت رمز تریدر و رمز اینوستور در سطح دسترسی و نوع کاربری آن‌هاست. هرچند هر دو برای ورود به حساب معاملاتی در متاتریدر استفاده می‌شوند، اما کارکرد آن‌ها کاملاً متفاوت است. رمز تریدر مخصوص فردی است که مدیریت کامل حساب را در اختیار دارد و می‌تواند معاملات انجام دهد، در حالیکه رمز اینوستور تنها برای مشاهده طراحی شده و هیچگونه کنترلی بر معاملات یا تنظیمات حساب ندارد.

اگر بخواهیم این تفاوت را ساده‌تر بیان کنیم، رمز تریدر مانند کلید اصلی یک خانه است که اجازه ورود، جا به جایی وسایل و اعمال تغییرات را می‌دهد. در مقابل، رمز اینوستور مانند یک پنجره امن است که فقط امکان مشاهده داخل خانه را فراهم می‌کند، بدون اینکه کسی بتواند وارد شود یا چیزی را تغییر دهد.

در ادامه، تفاوت‌های این دو نوع رمز را به صورت خلاصه در جدول زیر مشاهده می‌کنید:

ویژگی‌ها	رمز تریدر (Trader Password)	رمز اینوستور (Investor Password)
امکان انجام معامله	دارد	ندارد
تغییر در معاملات باز	امکان‌پذیر	غیرممکن
دسترسی به تنظیمات حساب	کامل	محدود به مشاهده
مناسب برای	معامله‌گر اصلی حساب	ناظر، سرمایه‌گذار یا تحلیل‌گر
کاربرد رایج	مدیریت حساب و انجام معاملات	مشاهده عملکرد و بررسی وضعیت حساب
سطح امنیت برای اشتراک‌گذاری	پایین (نیازمند احتیاط)	بالا و بدون ریسک

این تفاوت‌ها باعث می‌شود در سناریوهای مختلف مانند فروش سیگنال، مدیریت حساب پم یا نمایش عملکرد معاملاتی، استفاده از رمز اینوستور انتخابی منطقی و مطمئن باشد. از سوی دیگر، اگر به دنبال کاهش هزینه‌های معاملاتی خود هستید، توصیه می‌کنیم با مفهوم ریبیت فارکس نیز آشنا شوید؛ مکانیزمی که بخشی از کارمزدهای پرداختی شما را بازمی‌گرداند و به مدیریت بهتر سرمایه کمک می‌کند.

نحوه دریافت رمز اینوستور

برای دریافت رمز اینوستور در بروکرهایی مانند آلپاری، ابتدا باید یک حساب معاملاتی در بروکر آلپاری افتتاح کنید. پس از افتتاح حساب، اطلاعات ورود، رمز تریدر و رمز اینوستور از طریق ایمیل برای شما ارسال می‌شود. این رمز به صورت پیش‌فرض توسط سیستم تعیین می‌شود و در همان ایمیل ثبت شده است. البته نیازی نیست همیشه از رمز اولیه استفاده کنید؛ شما می‌توانید در هر زمان که بخواهید، رمز اینوستور را تغییر دهید یا بازنشانی کنید. در بخش بعدی، مراحل دقیق تغییر رمز را توضیح می‌دهیم.

آموزش تغییر رمز اینوستور در متاتریدر ۴ و ۵

روند تغییر رمز اینوستور در هر دو نسخه‌ی متاتریدر ۴ و متاتریدر ۵ کاملاً مشابه است. در اینجا آموزش را با استفاده از محیط متاتریدر ۴ ارائه می‌دهیم تا با مراحل دقیق این فرایند آشنا شوید؛ اما توجه داشته باشید که همین مراحل به صورت مشابه در متاتریدر ۵ نیز قابل اجراست.

برای شروع، باید رمز اصلی حساب (Trader Password) را داشته باشید. بدون دسترسی به این رمز، امکان تغییر رمز سرمایه‌گذار وجود ندارد. پس از ورود به حساب، مراحل زیر را دنبال کنید:

- ابتدا از منوی Tools گزینه Options را کلیک کنید.

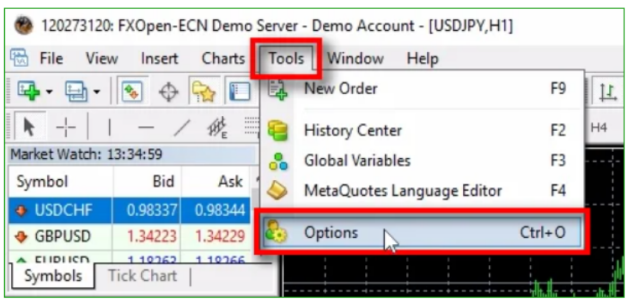

- سپس در پنجره ای که باز می‌شود از برگه server دکمه change را بزنید.
- پس از آن، پنجره تغییر پسورد متاتریدر باز می‌شود.
- در ردیف Current password کلمه عبور فعلی معامله گر (کلمه عبور اصلی) را وارد کنید.

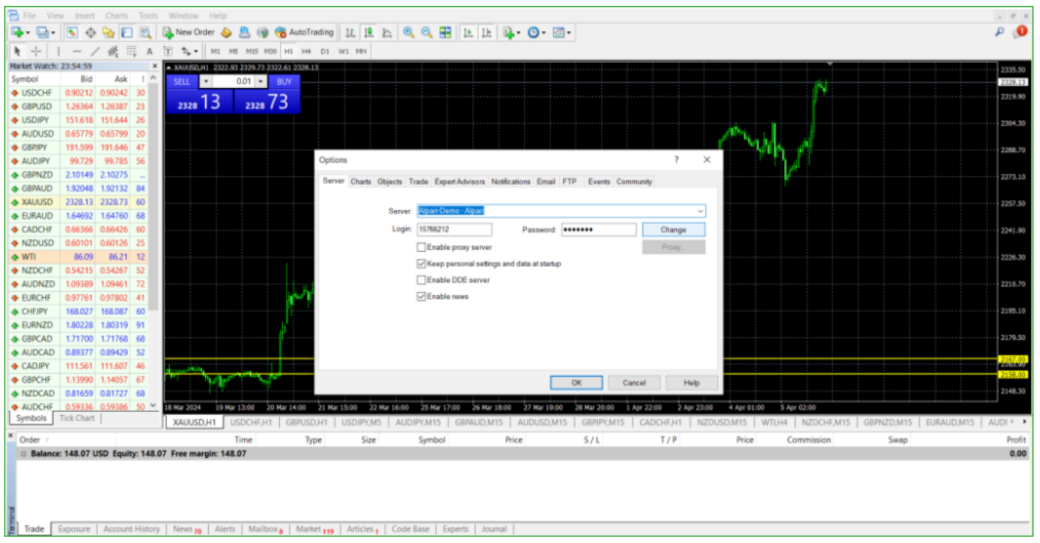

- در این مرحله:

در کادر Current password، رمز اصلی حساب (رمز تریدر) را وارد کنید.

سپس تعیین کنید که قصد دارید رمز اصلی را تغییر دهید یا رمز اینوستور (Investor Password) را.

- در بخش بعدی، رمز جدید را دوبار وارد کرده و روی دکمه OK کلیک کنید.

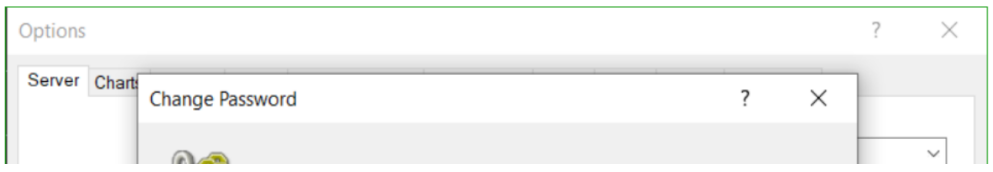

بهترین بروکر فارکس

فهرست مطالب

رمز اینوستور چیست؟ (Investor Password)

کاربردهای رمز سرمایه‌گذار

تفاوت رمز تریدر و رمز اینوستور

نحوه دریافت رمز اینوستور

آموزش تغییر رمز اینوستور در متاتریدر ۴ و ۵

بهترین بروکر فارکس

فهرست مطالب

رمز اینوستور چیست؟ (Investor Password)

کاربردهای رمز سرمایه‌گذار

تفاوت رمز تریدر و رمز اینوستور

نحوه دریافت رمز اینوستور

آموزش تغییر رمز اینوستور در متاتریدر ۴ و ۵

بهترین بروکر فارکس

فهرست مطالب

رمز اینوستور چیست؟ (Investor Password)

کاربردهای رمز سرمایه‌گذار

تفاوت رمز تریدر و رمز اینوستور

نحوه دریافت رمز اینوستور

آموزش تغییر رمز اینوستور در متاتریدر ۴ و ۵

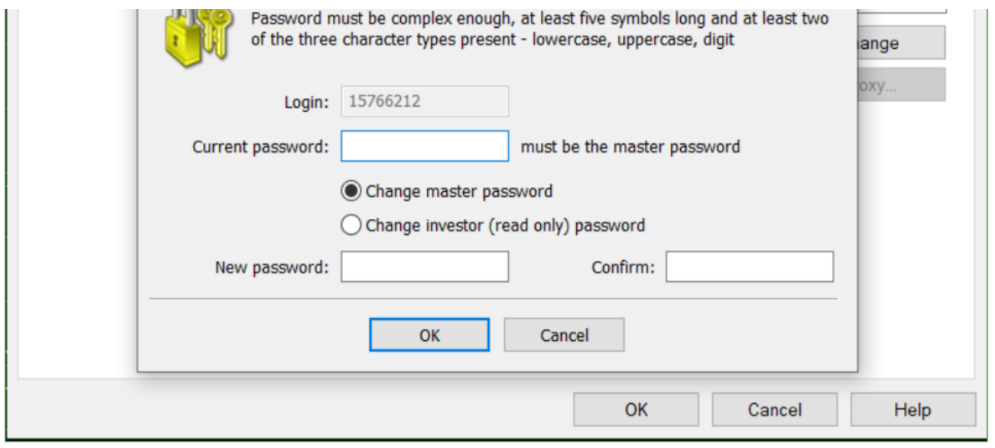

اگر رمز به‌درستی تغییر کند، پنجره بسته می‌شود و تغییرات اعمال خواهد شد. اما اگر رمز نامعتبر باشد یا اطلاعات نادرست وارد شده باشد، پنجره باز خواهد ماند. در این صورت پیشنهاد می‌کنیم تمامی فیلدها را مجدداً با دقت پر کنید و دوباره گزینه OK را بزنید.

با این روش ساده، می‌توانید رمز اینوستور خود را در هر زمان که لازم باشد تغییر داده و دسترسی مشاهده حساب را با امنیت بیشتری مدیریت کنید.

در صورت بروز مشکل در تغییر رمز یا ورود به حساب، می‌توانید از پشتیبانی آلپاری کمک بگیرید.

سخن پایانی

در این مقاله به طور کامل به موضوع رمز اینوستور و کاربردهای آن در بروکر معتبر آلپاری پرداختیم. شناخت دقیق این رمز و تفاوت‌های آن با رمز اصلی، امنیت و شفافیت حساب معاملاتی شما را به طور چشمگیری افزایش می‌دهد.

با توجه به اهمیت این موضوع، باید بدانید که موفقیت پایدار در بازار فارکس تنها به داشتن دانش فنی محدود نمی‌شود؛ بلکه استفاده از ابزارها و منابع مناسب نیز نقش کلیدی دارد. به همین دلیل، بهره‌مندی از آموزش‌ها و خدمات ویژه سودآپ می‌تواند مسیر رسیدن به سود مستمر را برای شما هموارتر کند. با عضویت رایگان در سوداپ، دسترسی به منابع تخصصی و ابزارهای حرفه‌ای خواهید داشت که به بهبود روند معاملاتی شما کمک می‌کنند.

در پایان، از شما دعوت می‌کنیم تا نظرات، تجربیات و سوالات خود را درباره رمز اینوستور و معاملات فارکس در بخش کامنت‌ها با ما در میان بگذارید. حضور فعال شما در این گفتگو، راهنمای مسیر ما و سایر معامله‌گران خواهد بود. با همراهی یکدیگر، این مسیر حرفه‌ای را به سوی موفقیت هموار کنیم.

سوالات متداول

رمز اینوستور چیست و چه تفاوتی با رمز اصلی حساب دارد؟

رمز اینوستور (Investor Password) رمزی است که دسترسی فقط خواندنی به حساب معاملاتی می‌دهد. به این معنا که با این رمز می‌توانید وضعیت حساب، معاملات باز، تاریخچه و نمودارها را مشاهده کنید، اما اجازه انجام معامله یا تغییر تنظیمات را ندارید. در مقابل، رمز اصلی (Trader Password) دسترسی کامل برای انجام معاملات و مدیریت حساب را فراهم می‌کند.

آیا با رمز سرمایه‌گذار می‌توان معامله کرد؟

رمز اینوستور متاتریدر را از کجا می‌توانم دریافت کنم؟

نشانی ایمیل شما منتشر نخواهد شد.
بخش‌های موردنیاز علامت‌گذاری شده‌اند *

لطفا قبل از نوشتن نظر، امتیاز دهید.

امتیاز شما: ☆ ☆ ☆ ☆ ☆ **۰ از ۵** (امتیازی ثبت نشده است)

دیدگاه *

انتخاب فایل

تصاویر خود را اینجا بکشید یا کلیک کنید. (حداکثر ۳ تصویر، هرکدام کمتر از ۲۰۰ کیلوبایت)

نام *

ایمیل *

فرستادن دیدگاه

نوشته های مشابه



انواع کیف پول آلپاری



ماشین حساب فارکس



حساب باینری آپشن آلپاری